

Web出願の手引き

この手引きを見ながら出願準備を始めてください。

24h

出願期間内なら
24時間OK!

PC・スマホ・タブレットから
出願可能!

クレジットカード・
コンビニエンスストア・
ペイジー
で検定料が支払える!

Web出願の流れ

STEP.1

本校HP出願サイトへアクセス

マイページをつくる

顔写真データのアップロード

出願情報の入力

検定料の支払い方法の選択

STEP.2

A クレジットカード支払い
(オンライン決済)を選択

B コンビニ
エンス
ストア支
払いを選択

C 金融機関
ATM
支払い
を選択

支払い番号の確認

コンビニ
エンス
ストア
支払い

金融機関
ATMで
支払い

支払い完了メールの確認

入学志願書・受験票の印刷(用紙サイズ:A4)

① 入学
志願書

② 受験票

①と②を切り離す

試験当日に①と②両方とも持参

1 出願サイトにアクセスしてマイページをつくる



本校公式ホームページから、アクセスしてください。



「はじめの方はこちら」のボタンからメールアドレス登録に進みます。

自動で返信されるメールを確認して、名前・パスワードを登録すると、あなただけのマイページにログインできるようになります。

イベント予約にてID、パスワードを登録している方は同じID、パスワードでログインできます。

注意事項! 迷惑メール対策をされている場合は、「@e-shiharai.net」の受信を許可してください。

※令和4年12月23日(金)からWeb出願が可能となります。

※願書情報入力前に、顔写真データのご準備をお願いします。

※画面イメージはサンプルです。実際の出願時に変更される場合があります。

2 出願情報を入力する



マイページから「出願用顔写真を登録/確認する方はこちら」をクリック。



「顔写真アップロード」をクリック。

- 〈顔写真について〉
- 出願前3ヶ月以内の撮影（カラー）
 - 志願者本人の顔がはっきり確認でき、本人のみが写っているもの（正面上半身脱帽・背景なし）
 - 低画質でないもの（横縦250ピクセル以上）
 - JPEG または PNG 形式の画像データ
 - ファイルサイズ3MBまで
 - 横450×縦600ピクセル（横縦比率3:4）推奨
- 服装の指定はありません



「写真の登録手続きに進む」をクリック。



「STEP1 写真を選ぶ」画面に進み、登録したい顔写真データのファイルを選択して、「次へ」をクリック。

「STEP2 写真を編集」画面にてガイドに従って顔写真を編集し、「切抜イメージを表示」をクリックして確認。問題なければ「登録する写真をチェック」をクリック。
「STEP3 登録画面」にて編集後の写真を確認し、「写真を登録する」をクリック。



顔写真データの登録が完了したら、マイページに戻り、出願情報を入力してください。

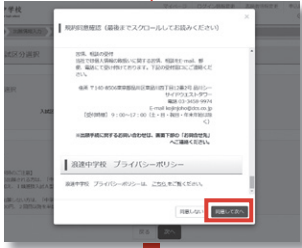


マイページから「新規申込手続きへ」をクリック。

「入試区分」を選んで「次へ」をクリック。



規約内容を確認し、「同意して次へ」をクリック。



画面の指示にしたがって、必須項目は必ず入力してください。入力内容を確認したら「試験選択画面へ」をクリック。



「保存して中断する」ボタンを押すと、マイページから「申込内容確認書」を印刷することができます。



「試験日」と「志望コース」を選んで「選択ボタン」を押してください。複数出願する場合は繰り返し追加を行います。申込内容を確認したら「お支払い画面へ」をクリック。

※画面イメージはサンプルです。実際の出願時に変更される場合があります。

3 検定料を支払い、入学志願書と受験票を印刷する



「お支払い方法」を選択し、確認画面をクリック。
 ※検定料のお支払い後は Web 上で修正できなくなりますので、登録内容をよく確認の上、検定料をお支払いください。

画面の指示に従ってお支払い手続きを進めます。
 入力した内容をもう一度確認して、間違いなければ「上記内容で申し込む」のボタンをクリックします。

登録したメールアドレスに通知が届いていれば、操作は完了していますので、ご安心ください。

※この操作以降は内容の変更ができません。
 ※いずれの支払い方法でも、検定料とは別に事務手数料がかかりますのでご了承ください。



※画面イメージはサンプルです。実際の出願時に変更される場合があります。



マイページに戻ると、受験票のボタンが表示されます。

※コンビニエンスストア支払い・ペイジー対応金融機関 ATM 支払いの場合は店頭での支払いが完了するまで表示されません。

検定料のお支払い方法について

※いずれも事務手数料が必要です。

A クレジットカードによるオンライン決済

クレジットカード番号など必要な情報を入力し、決済を完了させます。
 クレジットカードによるオンライン決済にて、24 時間検定料のお支払いが可能です。

B コンビニエンスストアでのお支払い

出願登録後、払込票を印刷し（番号を控えるだけでも可）、選択したコンビニエンスストアレジにお支払いを済ませてください。お支払い後に受け取る「お客様控え」はご自身で保管してください。右記のコンビニエンスストアにて、24 時間検定料のお支払いが可能です。

C ペイジー対応金融機関 ATM によるオンライン決済

ペイジー対応金融機関 ATM でお支払いができます（ペイジーマークが貼ってある ATM でご利用いただけます）。

▼ご利用いただける金融機関



三菱 UFJ 銀行、みずほ銀行、りそな銀行、埼玉りそな銀行、三井住友銀行、ゆうちょ銀行、千葉銀行、横浜銀行、関西みらい銀行、広島銀行、福岡銀行、親和銀行、東和銀行、熊本銀行、京葉銀行、南都銀行、足利銀行、七十七銀行 など

▼ご利用いただけるクレジットカード



▼ご利用いただけるコンビニエンスストア



〈システムおよび操作に関するお問い合わせ〉



画面右下部にある「お問合せ先」をクリックしていただきますと、ミライコンパスコールセンターの連絡先が表示されます。

〈インターネット出願の推奨環境について〉

インターネット出願での推奨環境は次のとおりです。

【パソコン】推奨ブラウザ及びバージョン


- ・ Microsoft Edge
- ・ Firefox 最新版
- ・ Safari 最新版
- ・ Chrome 最新版

【スマートフォン・タブレット】

搭載端末の標準ブラウザを使用してください。

- ・ アンドロイド端末の場合は“Chrome”をご使用ください。
- ・ iPhone、iPad 端末の場合は“Safari”をご使用ください。

4 印刷した入学志願書・受験票を当日に持参する



マイページから PDF を印刷します。
 ※ PDF ファイルの保存方法はお使いの機器やソフトウェアによって異なりますので、取扱説明書などをご確認ください。
 ※保存した PDF ファイルはコンビニエンスストアのマルチコピー機でも印刷可能です。詳しくはコンビニエンスストア店頭でお尋ねください。
 ※用紙サイズは、A4 をお願いします。

①【入学志願書】 ②【受験票】

入学志願書・受験票を切り離し、受験当日に両方とも持参してください。

※画面イメージは1次A入試のサンプルです。実際の出願時に変更される場合があります。

出願期間は令和4年12月23日（金）より1次A入試は入試前日午後4時、その他の入試は入試当日集合時間の30分前までとします。
 ※令和5年1月5日（木）・6日（金）は本校窓口にてWeb出願が可能です。事前にご連絡ください。
 なお、その際、顔写真データのご準備が必要となります。

以上で出願手続きは完了です！

スマートフォン・タブレットから「申込内容確認書」または「入学志願書・受験票」を印刷する方法

- 「**申込内容確認書**」 マイページの「申込履歴」の右側にある **申込確認** ボタンをクリックし、「申込内容確認書」がダウンロードできるページに移動します。
- 「**入学志願書・受験票**」 マイページの「申込履歴」の右側にある **受験票** ボタンをクリックし、「入学志願書・受験票」がダウンロードできるページに移動します。

1 家庭用プリンタで印刷する（用紙サイズはA4をお願いします）

Wi-Fi 接続や通信でのデータ送信が可能な場合、お持ちのプリンタで印刷できます。設定方法についてはプリンタの取扱説明書をご覧ください。

2 コンビニエンスストアで印刷する（用紙サイズはA4をお願いします）

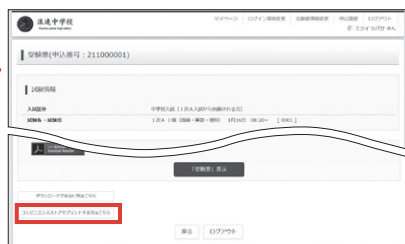
①画面の左下にある **コンビニエンスストアでプリントする方はこちら** をクリックします。

②プリント予約の画面の **「受験票」の予約へ** をクリックします。

③店舗選択画面で **印刷するコンビニを選択し、次へ** ボタンをクリックします。

④利用規約を確認し、「同意する」にチェックをしてから **プリント予約をする** をクリックします。

⑤予約完了画面の **「プリント予約番号」** を控えて、予約したコンビニ店舗の端末に入力・印刷します。



※画面イメージはサンプルです。実際の出願時に変更される場合があります。



学校法人 浪速学院 開校1923年(大正12年)

浪速中学校

併設 浪速高等学校

募集に関するご質問は、本校入試広報部までお気軽にお問い合わせください。
 TEL 06-6693-0965(直通) FAX 06-6693-1008(直通)

所在地:〒558-0023 大阪市住吉区山之内2-13-57
<https://www.naniwa.ed.jp>